

THE 2

ACTIVE TOURER



ČERVENEC 2024



OBSAH.

Ceník vozů BMW řady 2 Active Tourer	3
Sériová výbava	4
Volitelná výbava	9
Bezpečnost	9
Lak	9
Design exteriéru	9
Pakety	10
Kola	12
Čalounění	13
Design interiéru	13
Podvozek	14
Pohon a převodovka	14
Asistenční systémy	14
Výhled a světla	17
E-mobilita	18
Sedadla	18
Volanty	19
Klimatizace	19
Vnější a vnitřní funkční vybavení	19
Rádia a navigace	20
Komunikace a informace	20
HiFi systémy a zábava	21
Servis	22
Prodloužená záruka	22
Ostatní	22
BMW Originální příslušenství	23
BMW Servis	24
BMW Prodloužená záruka	25
BMW Pojištění pneumatik	26
BMW Group Financial Services	28

Výrobce si vyhrazuje právo na chyby v tisku a opomenutí, změny cen, technických parametrů a výbavy bez předchozího upozornění.

CENÍK VOZŮ BMW ŘADY 2 ACTIVE TOURER.

Model	Motor válce / ventily	Zdvihový objem (cm ³)	Výkon (kW/k)	Kombinovaná spotřeba paliva (l/100 km)	Emise CO ₂ (g/km)	Prodejní cena	
						Kč bez DPH	Kč s DPH (21%)
218i (AT)	3 / 4	1 499	100/136	6,2	140	695 124	841 100
220i (AT)	3 / 4	1 499	125/170	5,7	128	738 099	893 100
223i (AT)	4 / 4	1 998	160/218	5,9	133	838 017	1 014 000
223i xDrive (AT)	4 / 4	1 998	160/218	6,1	139	882 066	1 067 300
218d (AT)	4 / 4	1 995	110/150	4,8	126	783 223	947 700
220d (AT)	4 / 4	1 995	120/163	4,5	117	804 711	973 700
223d xDrive (AT)	4 / 4	1 995	155/211	4,7	123	969 091	1 172 600
225e xDrive (AT)	3 / 4	1 499	180/245	0,8	19	956 198	1 157 000
230e xDrive (AT)	3 / 4	1 499	240/326	0,8	19	1 023 884	1 238 900

AT – Automatická převodovka

Výše uvedené ceny nezahrnují transportní náklady a předprodejní servis ve výši 9 000 Kč včetně DPH.

Ceny a výbava: platnost od 1. července 2024 pro produkční měsíce červenec 2024 až říjen 2024.

Ceník obsahuje nezávazné doporučené spotřebitelské ceny.

Uvedené údaje o spotřebě paliva, emisích CO₂ a spotřebě energie byly stanoveny podle Nařízení Evropského parlamentu a Rady (ES) č. 715/2007 ve znění platném v době schválení typu vozidla. Údaje se vztahují k vozidlu v základním vybavení. Hodnoty jsou již založené na nové metodice WLTP (Worldwide Harmonized Light Vehicles Test Procedure). U vozidel se pro účely daní nebo jiných poplatků souvisejících s vozidly, které se (mimo jiné) zakládají na hodnotě emisí CO₂, mohou lišit hodnoty CO₂ od hodnot zde uvedených.

SÉRIOVÁ VÝBAVA.

	218i	220i	223i	223i xDrive	218d	220d	223d xDrive	225e xDrive	230e xDrive
Bezpečnost									
Ukazatel tlaku v pneumatikách	■	■	■	■	■	■	■	■	■
Varovný trojúhelník a lékárnička	■	■	■	■	■	■	■	■	■
Kotevní body pro dětskou sedačku i-Size na sedadle spolujezdce	■	■	■	■	■	■	■	■	■
Kotevní body pro dětskou sedačku ISOFIX / i-Size na vnějších zadních sedadlech	■	■	■	■	■	■	■	■	■
Akustická ochrana chodců (pro případ jízdy na elektrický pohon do rychlosti 30 km/h)								■	■
BMW Intelligent Emergency Call - tísňové volání (manuální / automatické volání v případě nouze)	■	■	■	■	■	■	■	■	■
Airbagy pro řidiče a spolujezdce	■	■	■	■	■	■	■	■	■
Antiblokovací brzdový systém (ABS)	■	■	■	■	■	■	■	■	■
Asistent pozornosti	■	■	■	■	■	■	■	■	■
Nárazový senzor	■	■	■	■	■	■	■	■	■
Dynamická kontrola trakce (DTC)	■	■	■	■	■	■	■	■	■
Dynamická kontrola stability (DSC) s rozšířenými funkcemi	■	■	■	■	■	■	■	■	■
Přední a zadní hlavové airbagy	■	■	■	■	■	■	■	■	■
Zadní dveře s mechanickou dětskou pojistkou	■	■	■	■	■	■	■	■	■
Bezpečnostní svorka akumulátoru	■	■	■	■	■	■	■	■	■
Upozornění na nezapnuté bezpečnostní pásy vpředu	■	■	■	■	■	■	■	■	■
Indikace obsazení sedadla spolujezdce	■	■	■	■	■	■	■	■	■
Boční airbagy pro řidiče a spolujezdce	■	■	■	■	■	■	■	■	■
Tříbodové bezpečnostní pásy pro všechna sedadla	■	■	■	■	■	■	■	■	■
Dvoutónové akustické výstražné zařízení	■	■	■	■	■	■	■	■	■
Barva a design exteriéru									
Nemetalický lak	■	■	■	■	■	■	■	■	■
M Shadowline černé vysoce lesklé okenní lišty	■	■	■	■	■	■	■	■	■
Přední ozdobná maska (ledvinky)	■	■	■	■	■	■	■	■	■
Výklopná zapuštěná vnější madla dveří	■	■	■	■	■	■	■	■	■
Označení modelu	■	■	■	■	■	■	■	■	■
Matně černé boční okenní lišty	■	■	■	■	■	■	■	■	■

	218i	220i	223i	223i xDrive	218d	220d	223d xDrive	225e xDrive	230e xDrive
Kola									
Pojištění pneumatik	■	■	■	■	■	■	■	■	■
Pojištění pneumatik na 36 měsíců zdarma od data registrace vozidla.									
Pojištění kryje poškození v následujících situacích:									
- Proražení ostrým předmětem									
- Najetí na obrubník při parkování									
- Odcizení									
- Vandalismus									
Plnění až 100 % ceny pneumatiky v závislosti na stáří pneumatiky.									
Pojištění se nevztahuje na vozy provozované dealerem a velké fleetové klienty.									
Detailní pojistné podmínky a další podrobné informace Vám poskytne BMW Autorizovaný Dealer, nebo je naleznete na www.bmw.cz/kolaapneumatiky									
16" kola z lehké slitiny Double-spoke 186 7 J × 16 / pneumatiky 205/65 R16	■	■			■	■		■	
17" kola z lehké slitiny Star-spoke 875 7 J × 17 / pneumatiky 205/60 R17									■
17" kola z lehké slitiny Star-spoke 832 7 J × 17 / pneumatiky 205/60 R17			■	■			■		
Sada na opravu pneumatik	■	■	■	■	■	■	■	■	■
Čalounění a design interiéru									
Látka "Arktur"	■	■	■	■	■	■	■	■	■
Obložení interiéru Quartz Silver, matné, zrnité	■	■	■	■	■	■	■	■	■
Černé prahové lišty, vpředu s označením "BMW"	■	■	■	■	■	■	■	■	■

SÉRIOVÁ VÝBAVA.

	218i	220i	223i	223i xDrive	218d	220d	223d xDrive	225e xDrive	230e xDrive
Technologie									
Performance Control - systém pro zvýšení dynamiky jízdy při průjezdu zatáčkou	■	■	■	■	■	■	■	■	■
Ukazatel opotřebení brzdového obložení	■	■	■	■	■	■	■	■	■
Kotoučové brzdy na obou nápravách	■	■	■	■	■	■	■	■	■
Elektromechanická parkovací brzda s funkcí Auto Hold	■	■	■	■	■	■	■	■	■
Servotronic	■	■	■	■	■	■	■	■	■
Standardní podvozek	■	■	■	■	■	■	■	■	■
Zvětšená palivová nádrž (+ 9 l)	■	■	■	■	■	■	■		
7stupňová dvouspojková automatická převodovka Steptronic	■	■	■	■	■	■	■	■	■
Servisní interval pro výměnu oleje – 24 měsíců / 30 000 km	■	■	■	■	■	■	■	■	■
Auto Start / Stop funkce	■	■	■	■	■	■	■	■	■
3válcový řadový zážehový motor TwinPower Turbo	■	■						■	■
4válcový řadový zážehový motor TwinPower Turbo			■	■					
4válcový řadový vznětový motor TwinPower Turbo					■	■	■		
Filtr pevných částic pro vznětové motory					■	■	■		
Elektrický motor								■	■
Mild-hybridní technologie		■	■	■		■	■		
My Modes (nastavitelné režimy jízdy)	■	■	■	■	■	■	■	■	■
Senzor kvality a množství oleje	■	■	■	■	■	■	■	■	■
Filtr pevných částic pro zážehové motory	■	■	■	■				■	■
Emisní norma EU6	■	■	■	■	■	■	■	■	■
Pohon všech čtyř kol BMW xDrive				■			■		
Pohon všech čtyř kol BMW xDrive, elektrický								■	■
Active Guard	■	■	■	■	■	■	■	■	■
Parking Assistant	■	■	■	■	■	■	■	■	■
Parkovací asistent obsahuje několik systémů, díky nimž je parkování a manévrování v úzkých prostorách jednoduché a bezpečné. Couvací kamera poskytuje jasný výhled za vůz. Pomocník pro příčné parkování používá ke sledování oblastí kolem boků vozidla dodatečné senzory a překážky zobrazuje na kontrolním displeji. Nouzová brzdná funkce Active Park Distance Control pomáhá zabránit kolizi při couvání během parkování. Například pokud během parkování zaměníte akcelerační pedál s brzdou, aktivuje se funkce monitorující jízdu. Ta může snížit rychlost při jízdě dopředu nebo zabrzdí při couvání. Parkovací asistent zaparkuje vůz zcela automaticky na parkovacích místech, která jsou umístěna podélně nebo příčně k vozovce. Systém měří potenciální parkovací místa při průjezdu kolem v rychlostech pod 35 km/h a v maximální vzdálenosti 1,5 metru od řady zaparkovaných vozidel. Jakmile je nalezeno vhodné parkovací místo, stačí jen zapnout směrovku a parkovací asistent následně převezme řízení a postará se i o volbu směru jízdy a ovládání pedálu akceleračního. Na vás zůstává jen sledování procesu parkování. Vyjetí z podélně umístěného parkovacího místa probíhá stejným způsobem. Při jízdě pomalou rychlostí couvací asistent zaznamenává posledních až 50 metrů trasy a pokud si to řidič přeje, dokáže vycouvat stejnou cestou. Zbývající vzdálenost automatického řízení je vyznačena v obraze couvací kamery.									
Systém pro automatické udržování rychlosti s brzdou funkcí	■	■	■	■	■	■	■	■	■
Upozornění na nebezpečí kolize s vozidly / chodci / cyklisty včetně brzdné funkce	■	■	■	■	■	■	■	■	■
Ukazatel doporučeného rychlostního stupně	■	■	■	■	■	■	■	■	■
Lane departure warning - upozornění na opuštění jízdního pruhu	■	■	■	■	■	■	■	■	■
Speed Limit Info - ukazatel rychlostních limitů a zákazů předjíždění	■	■	■	■	■	■	■	■	■
LED světlomety	■	■	■	■	■	■	■	■	■

	218i	220i	223i	223i xDrive	218d	220d	223d xDrive	225e xDrive	230e xDrive
Technologie									
Ambientní osvětlení	■	■	■	■	■	■	■	■	■
LED světlomety pro denní svícení	■	■	■	■	■	■	■	■	■
Dynamická brzdová světla	■	■	■	■	■	■	■	■	■
Elektricky sklopitelná vnější zpětná zrcátka	■	■	■	■	■	■	■	■	■
Funkce zpožděného zhasnutí světlometů Follow-me-home	■	■	■	■	■	■	■	■	■
Dešťový senzor a automatická aktivace stěračů a světlometů při snížené viditelnosti	■	■	■	■	■	■	■	■	■
Uvítací osvětlení	■	■	■	■	■	■	■	■	■
E-mobilita									
Nabíjecí kabel Professional pro veřejné nabíjecí stanice (Mode 3) pro rychlonabíjení střídavým proudem o výkonu 7,4 kW								■	■
Vysokonapěťová baterie								■	■
Vnitřní vybavení									
5 sedadel	■	■	■	■	■	■	■	■	■
Sklopná zadní opěradla, dělená v poměru 40 : 20 : 40	■	■	■	■	■	■	■	■	■
Standardní sedadla řidiče a spolujezdce	■	■	■	■	■	■	■	■	■
Volanty									
Sportovní kožený multifunkční volant	■	■	■	■	■	■	■	■	■
Mechanicky výškově a podélně nastavitelný sloupek volantu	■	■	■	■	■	■	■	■	■
Klimatizace									
Automatická klimatizace	■	■	■	■	■	■	■	■	■
Tepelná izolace všech oken	■	■	■	■	■	■	■	■	■
Vnější a vnitřní funkční vybavení									
Automatické ovládání víka zavazadlového prostoru	■	■	■	■	■	■	■	■	■
Držák nápoje ve středové konzole vpředu	■	■	■	■	■	■	■	■	■
Zásuvka pro nabíjení								■	■
Elektronický immobilizér	■	■	■	■	■	■	■	■	■
Vnější el. ovládaná a vyhřívaná zpětná zrcátka	■	■	■	■	■	■	■	■	■
Velurové koberečky	■	■	■	■	■	■	■	■	■
Přední loketní opěrka	■	■	■	■	■	■	■	■	■
Upevňovací oka v zavazadlovém prostoru	■	■	■	■	■	■	■	■	■
Osvětlení zavazadlového prostoru	■	■	■	■	■	■	■	■	■
BMW ID (Osobní nastavení a personalizované funkce)	■	■	■	■	■	■	■	■	■
12V zásuvka na středové konzole	■	■	■	■	■	■	■	■	■
Tlačítko Start / Stop pro automatické startování a vypínání motoru	■	■	■	■	■	■	■	■	■
Nastavitelný úhel sklonu zadních opěradel včetně tzv. Cargo funkce (preferenční objemu zavazadlového prostoru před prostorem pro kolena cestujících vzadu)	■	■	■	■	■	■	■	■	■
Sada nářadí včetně oka pro tažení vozu	■	■	■	■	■	■	■	■	■
Vyhřívané trysky ostřikovače	■	■	■	■	■	■	■	■	■
Elektrické ovládání oken vpředu a vzadu	■	■	■	■	■	■	■	■	■

SÉRIOVÁ VÝBAVA.

	218i	220i	223i	223i xDrive	218d	220d	223d xDrive	225e xDrive	230e xDrive
Rádia a navigace									
DAB tuner (digitální příjem rádia)	■	■	■	■	■	■	■	■	■
Zábava a komunikace									
Teleservices - manuální / automatické zasílání informací o stavu vozu a úrovni nabití baterie	■	■	■	■	■	■	■	■	■
Osobní karta eSIM (integrace vozu do digitálního ekosystému zákazníka) Osobní eSIM tvoří rovněž technický základ pro dokonalou mobilní 5G komunikaci ve vozidle, a to i s Vaší vlastní smlouvou s mobilním operátorem. Zásluhou připojení 5G dále zdokonalujete konektivitu Vašeho BMW, které je s touto výbavou připraveno na budoucí připravované funkce. Tak se z Vašeho BMW vytvoří Vaše další digitální koncové zařízení. Tímto způsobem můžete ve voze snadno používat komunikační a propojené funkce dostupné v rámci smlouvy s Vaším operátorem, aniž byste u sebe museli mít svůj telefon. Osobní eSIM není spojena s Vaším BMW, ale s Vaším BMW ID, což znamená, že ji lze přenést do jiných vozů BMW vybavených funkcí osobní eSIM. Po přihlášení pomocí BMW ID se osobní eSIM automaticky nakonfiguruje a je ihned k dispozici. První přiřazení osobní eSIM se provádí v aplikaci My BMW nebo na webových stránkách BMW. Upozornění: Aktuální funkčnost je podmíněna využitím fyzické SIM karty a čtečky SIM karet (součást výbavy 6PA).	■	■	■	■	■	■	■	■	■
BMW Live Cockpit Plus Větší komfort, intuitivnější navigace, lepší propojení. BMW Live Cockpit Plus přináší mnoho praktických funkcí. Navigace Vás do cíle dovede ještě rychleji a poskytne Vám lepší informace. Vypočítává trasu na základě dopravních informací v reálném čase, nabízí alternativní trasy a také zobrazuje zajímavá místa v okolí. BMW Live Cockpit Plus využívá BMW Operační systém 9 umožňující ještě snazší obsluhu funkcí vozu. Zásluhou funkce rychlé volby QuickSelect se dotykový displej obsluhuje ještě intuitivněji. Samozřejmě máte stále možnost ovládat vůz hlasovými povely i prostřednictvím multifunkčního volantu. Můžete také použít své BMW ID a uložit si do něj osobní nastavení, jako například klimatizace nebo zábavních systémů. Na řidiče natočený prohnutý displej do jednoho celku propojuje digitální přístrojový panel o úhlopříčce 10,25" a dotykový kontrolní displej s úhlopříčkou 10,7". Součástí multimediálního systému jsou rozhraní Bluetooth® a Wi-Fi. Nechybí ani dva USB porty pro přenos dat a nabíjení mobilních zařízení. Integrace chytrého telefonu umožní snadno používat aplikace ve Vašem telefonu prostřednictvím rozhraní Apple CarPlay a Android Auto. V závislosti na konkrétním modelu zajistí funkce Remote Software Upgrade, že Vaše BMW bude vždy aktualizované. Vylepšení softwaru Vašeho vozu jsou k dispozici zdarma a do vozu je lze stáhnout dálkově. Poznámka: Dostupnost rozhraní Android Auto na konkrétním trhu závisí na společnosti Google.	■	■	■	■	■	■	■	■	■
Indikátor servisního intervalu	■	■	■	■	■	■	■	■	■
Integrovaný návod k obsluze	■	■	■	■	■	■	■	■	■
Upozornění na zapnuté světlomety	■	■	■	■	■	■	■	■	■
Stereo systém, 6 reproduktorů (100 W)	■	■	■	■	■	■	■	■	■

VOLITELNÁ VÝBAVA.

Výbava	Kód	Prodejní cena Kč bez DPH	Prodejní cena Kč s DPH (21%)	218i	220i	223i	223i xDrive	218d	220d	223d xDrive	225e xDrive	230e xDrive
Bezpečnost												
Ukazatel tlaku v pneumatikách	2VB	0	0	■	■	■	■	■	■	■	■	■
Automatická aktivace varování v případě poklesu tlaku v pneumatice.												
Varovný trojúhelník a lékárnička	428	0	0	■	■	■	■	■	■	■	■	■
Kotevní body pro dětskou sedačku i-Size na sedadle spolujezdce	478	0	0	■	■	■	■	■	■	■	■	■
Akustická ochrana chodců (pro případ jízdy na elektrický pohon do rychlosti 30 km/h)	4U9	0	0								■	■
BMW Intelligent Emergency Call - tišňové volání (manuální / automatické volání v případě nouze)	6AF	0	0	■	■	■	■	■	■	■	■	■
Lak												
Metalický lak	met	17 921	21 684	<input type="checkbox"/>	<input type="checkbox"/>	<input type="checkbox"/>	<input type="checkbox"/>	<input type="checkbox"/>	<input type="checkbox"/>	<input type="checkbox"/>	<input type="checkbox"/>	<input type="checkbox"/>
475 - "Black Sapphire" (černá)												
A96 - "Mineral White" (bílá)												
C1M - "Phytonic Blue" (modrá)												
C31 - "M Portimao Blue" (modrá)												
pouze s 337												
C3C - "Piemont Red" (červená)												
C4E - "Sanremo Green" (zelená)												
C4W - "Skyscraper Grey" (šedá)												
C55 - "Sparkling Copper Grey" (šedá)												
BMW Individual metalický lak	ind	34 702	41 990	<input type="checkbox"/>	<input type="checkbox"/>	<input type="checkbox"/>	<input type="checkbox"/>	<input type="checkbox"/>	<input type="checkbox"/>	<input type="checkbox"/>	<input type="checkbox"/>	<input type="checkbox"/>
C3N - "BMW Individual Storm Bay" (šedá)												
Nemetalický lak	uni	0	0	■	■	■	■	■	■	■	■	■
300 - "Alpine White" (bílá)												
668 - "Black" (černá)												
Design exteriéru												
Podélné hliníkové střešní nosníky	3AT	7 177	8 684	<input type="checkbox"/>	<input type="checkbox"/>	<input type="checkbox"/>	<input type="checkbox"/>	<input type="checkbox"/>	<input type="checkbox"/>	<input type="checkbox"/>	<input type="checkbox"/>	<input type="checkbox"/>
v kombinaci s 7LK												
pouze s 7S2												
nelze s 760												
BMW Individual hliníkové vnější prvky v provedení Aluminium Satinated	3MB	0	0	<input type="checkbox"/>	<input type="checkbox"/>	<input type="checkbox"/>	<input type="checkbox"/>	<input type="checkbox"/>	<input type="checkbox"/>	<input type="checkbox"/>	<input type="checkbox"/>	<input type="checkbox"/>
pouze s 7S2												
nelze s 3MC												
M Shadowline černé vysoce lesklé podélné střešní nosníky	3MC	7 177	8 684	<input type="checkbox"/>	<input type="checkbox"/>	<input type="checkbox"/>	<input type="checkbox"/>	<input type="checkbox"/>	<input type="checkbox"/>	<input type="checkbox"/>	<input type="checkbox"/>	<input type="checkbox"/>
v kombinaci s 7LK												
M Shadowline černé vysoce lesklé okenní lišty	760	0	0	■	■	■	■	■	■	■	■	■
M Shadowline černé vysoce lesklé okenní lišty s rozšířeným obsahem	7M9	5 608	6 786	<input type="checkbox"/>	<input type="checkbox"/>	<input type="checkbox"/>	<input type="checkbox"/>	<input type="checkbox"/>	<input type="checkbox"/>	<input type="checkbox"/>	<input type="checkbox"/>	<input type="checkbox"/>
pouze s 337 + 760												

VOLITELNÁ VÝBAVA.

Výbava	Kód	Prodejní cena Kč bez DPH	Prodejní cena Kč s DPH (21%)	218i	220i	223i	223i xDrive	218d	220d	223d xDrive	225e xDrive	230e xDrive
Pakety												
M sportovní paket	337	75 013	90 766	<input type="checkbox"/>	<input type="checkbox"/>	<input type="checkbox"/>	<input type="checkbox"/>	<input type="checkbox"/>	<input type="checkbox"/>	<input type="checkbox"/>	<input type="checkbox"/>	<input type="checkbox"/>
Lak:												
- 300 "Alpine White" (alternativně: 475 / C31 / C3N / C4E / C4W / C55)												
Čalounění:												
- KTNL Kombinace M Alcantara / Veganza umělá kůže Veganza Black s modrým kontrastním prošíváním (alternativně: MACX / MAMY / MASW / KUCX / KUMY / KUSW)												
Obsahuje volitelnou výbavu:												
- 1LW 17" M kola z lehké slitiny Double-spoke 834 M Bicolour (alternativně: 1LX / 1LY / 1LZ)												
- 2TC 7stupňová dvouspojková automatická převodovka Steptronic Sport včetně řadicích pádel na volantu (pro 223i, 223i xDrive, 218d, 223d xDrive)												
- 2VF Adaptivní M podvozek												
- 3MB BMW Individual hliníkové vnější prvky v provedení Aluminium Satinated (alternativně: 760)												
- 481 Sportovní sedadla řidiče a spolujezdce												
- 4H2 Hliníkové obložení interiéru Aluminium Hexacube Pale M (alternativně: 4AT / 4EW / 4KL)												
- 710 M sportovní kožený volant												
- 775 M čalounění stropu v barvě antracitu												
- 9TA Specifická výbava ve spojení s M Sportovním paketem (pouze pro 225e xDrive, 230e xDrive)												
Dále obsahuje:												
Exteriér:												
- Čelní maska (ledvinky) s chromovaným orámováním a černými matnými příčkami (boční strana) resp. černými vysoce lesklými (čelní strana)												
- Přední a zadní modifikovaný nárazník v barvě vozu s ozdobnými černými vysoce lesklými prvky												
- Boční modifikované prahy v barvě vozu												
- Označení M na bocích												
- Klíček dálkového ovládání s označením M												
Interiér:												
- M hliníková opěrka levé nohy řidiče												
- Ocelové kryty pedálů												
pouze s 2TE												
nelze s 7S2												
Paket Premium	7EV	43 663	52 832	<input type="checkbox"/>	<input type="checkbox"/>	<input type="checkbox"/>	<input type="checkbox"/>	<input type="checkbox"/>	<input type="checkbox"/>	<input type="checkbox"/>	<input type="checkbox"/>	<input type="checkbox"/>
Obsahuje volitelnou výbavu:												
- 322 Komfortní přístupový systém												
- 430 Paket zrcátek												
- 431 Vnitřní zpětné zrcátko s automatickým zacloňováním												
- 4NW Palubní deska v provedení Luxury												
- 552 Adaptivní LED světlomety												
- 5AC Asistent dálkových světlometů												
- 6NX Příhrádka pro bezdrátové nabíjení												
- 9QV Příprava pro asistenční systém Driving Assistant Plus (alternativně: 5AT)												
nelze s 7EW												

Výbava	Kód	Prodejní cena Kč bez DPH	Prodejní cena Kč s DPH (21%)	218i	220i	223i	223i xDrive	218d	220d	223d xDrive	225e xDrive	230e xDrive
Pakety												
Paket Innovation	7EW	99 660	120 588	<input type="checkbox"/>	<input type="checkbox"/>	<input type="checkbox"/>	<input type="checkbox"/>	<input type="checkbox"/>	<input type="checkbox"/>	<input type="checkbox"/>	<input type="checkbox"/>	<input type="checkbox"/>
Obsahuje volitelnou výbavu:												
- 302 Alarm												
- 322 Komfortní přístupový systém												
- 430 Paket zrcátek												
- 431 Vnitřní zpětné zrcátko s automatickým zacloňováním												
- 4NW Palubní deska v provedení Luxury												
- 552 Adaptivní LED světlomety												
- 5AC Asistent dálkových světlometů												
- 5AT Driving Assistant Plus (alternativně: 5AU)												
- 5DN Parkovací asistent Plus (alternativně: 5DW)												
- 610 BMW Head-Up Display												
- 6NX Příhrádka pro bezdrátové nabíjení												
- 6U3 BMW Live Cockpit Professional												
nelze s 7EV				<input type="checkbox"/>	<input type="checkbox"/>	<input type="checkbox"/>	<input type="checkbox"/>	<input type="checkbox"/>	<input type="checkbox"/>	<input type="checkbox"/>	<input type="checkbox"/>	<input type="checkbox"/>
Luxury Line	7S2	44 780	54 184	<input type="checkbox"/>	<input type="checkbox"/>	<input type="checkbox"/>	<input type="checkbox"/>	<input type="checkbox"/>	<input type="checkbox"/>	<input type="checkbox"/>	<input type="checkbox"/>	<input type="checkbox"/>
		36 959	44 720	<input type="checkbox"/>	<input type="checkbox"/>	<input type="checkbox"/>	<input type="checkbox"/>	<input type="checkbox"/>	<input type="checkbox"/>	<input type="checkbox"/>	<input type="checkbox"/>	<input type="checkbox"/>
Čalounění:												
- KUSW Umělá kůže Veganza perforovaná / Black (alternativně: MACX / MAMY / MASW / KUCX / KUMY)												
Obsahuje volitelnou výbavu:												
- 1LT 17" kola z lehké slitiny V-spoke 833 Bicolour (alternativně: 1LU / 1LV / 1LZ)												
- 3MB BMW Individual hliníkové vnější prvky v provedení Aluminium Satinated (alternativně: 760)												
- 4EW Dřevěné obložení interiéru Eucalyptus s otevřenými póry (alternativně: 4AT / 4KL)												
Dále obsahuje:												
- Čelní maska (ledvinky) s orámováním Aluminium Satinated, s černými matnými příčkami (boční strana) resp. Aluminium Satinated (čelní strana)												
- Přední a zadní nárazník s ozdobnými elementy v provedení Aluminium Satinated												
nelze s 337				<input type="checkbox"/>	<input type="checkbox"/>	<input type="checkbox"/>	<input type="checkbox"/>	<input type="checkbox"/>	<input type="checkbox"/>	<input type="checkbox"/>	<input type="checkbox"/>	<input type="checkbox"/>
Paket Comfort	7LG	36 056	43 628	<input type="checkbox"/>	<input type="checkbox"/>	<input type="checkbox"/>	<input type="checkbox"/>	<input type="checkbox"/>	<input type="checkbox"/>	<input type="checkbox"/>	<input type="checkbox"/>	<input type="checkbox"/>
Obsahuje volitelnou výbavu:												
- 459 Elektricky nastavitelná přední sedadla včetně paměti pro sedadlo řidiče												
- 455 Aktivní přední sedadla												
- 674 Harman Kardon Surround Sound System - 12 reproduktorů												
Paket Travel	7LK	43 663	52 832	<input type="checkbox"/>	<input type="checkbox"/>	<input type="checkbox"/>	<input type="checkbox"/>	<input type="checkbox"/>	<input type="checkbox"/>	<input type="checkbox"/>	<input type="checkbox"/>	<input type="checkbox"/>
		38 076	46 072	<input type="checkbox"/>	<input type="checkbox"/>	<input type="checkbox"/>	<input type="checkbox"/>	<input type="checkbox"/>	<input type="checkbox"/>	<input type="checkbox"/>	<input type="checkbox"/>	<input type="checkbox"/>
Obsahuje volitelnou výbavu:												
- 3AT Podélné hliníkové střešní nosníky (alternativně: 3MC)												
- 4FD Nastavitelná zadní sedadla												
- 402 Panoramatické, elektricky ovládané skleněné střešní okno												
- 413 Síťka oddělující zavazadlový prostor												
- 420 Zvýšená protisluneční ochrana oken (od B-sloupku)												

VOLITELNÁ VÝBAVA.

Výbava	Kód	Prodejní cena Kč bez DPH	Prodejní cena Kč s DPH (21%)	218i	220i	223i	223i xDrive	218d	220d	223d xDrive	225e xDrive	230e xDrive
Kola												
16" kola z lehké slitiny Double-spoke 186	1LQ	0	0	■	■			■	■		■	
7 J × 16 / pneumatiky 205/65 R16												
nelze s 2PA				□	□			□	□		□	
17" kola z lehké slitiny Star-spoke 832	1LR	0	0			■	■			■		
7 J × 17 / pneumatiky 205/60 R17												
nelze s 2PA						□	□			□		
17" kola z lehké slitiny Star-spoke 875	1LS	12 312	14 898	□	□			□	□		□	■
7 J × 17 / pneumatiky 205/60 R17												
nelze s 2PA												□
17" kola z lehké slitiny V-spoke 833 Bicolour	1LT	0	0	□	□	□	□	□	□	□	□	□
7 J × 17 / pneumatiky 205/60 R17												
pouze s 7S2				□	□	□	□	□	□	□	□	□
18" kola z lehké slitiny Star-spoke 837 Bicolour	1LU	38 291	46 332	□	□			□	□		□	
		25 979	31 434			□	□			□		□
v kombinaci s 7S2		18 136	21 944	□	□	□	□	□	□	□	□	□
7,5 J × 18 / pneumatiky 225/50 R18												
18" kola z lehké slitiny Star-spoke 837 Bicolour s sportovními pneumatikami	1LV	58 683	71 006	□	□			□	□		□	
		46 349	56 082			□	□			□		□
v kombinaci s 7S2		38 527	46 618	□	□	□	□	□	□	□	□	□
7,5 J × 18 / pneumatiky 225/50 R18												
pouze s 2VF				□	□	□	□	□	□	□	□	□
17" M kola z lehké slitiny Double-spoke 834 M Bicolour	1LW	0	0	□	□	□	□	□	□	□	□	□
7 J × 17 / pneumatiky 205/60 R17												
pouze s 337				□	□	□	□	□	□	□	□	□
18" M kola z lehké slitiny Double-spoke 838 M Bicolour	1LX	18 136	21 944	□	□	□	□	□	□	□	□	□
7,5 J × 18 / pneumatiky 225/50 R18												
pouze s 337				□	□	□	□	□	□	□	□	□
18" M kola z lehké slitiny Double-spoke 838 M Bicolour s sportovními pneumatikami	1LY	38 527	46 618	□	□	□	□	□	□	□	□	□
7,5 J × 18 / pneumatiky 225/50 R18												
pouze s 2VF				□	□	□	□	□	□	□	□	□
19" BMW Individual kola z lehké slitiny Multi-spoke 839 I Bicolour	1LZ	58 683	71 006	□	□			□	□		□	
		46 349	56 082			□	□			□		□
v kombinaci s 337 / 7S2		39 645	47 970	□	□	□	□	□	□	□	□	□
8 J × 19 / pneumatiky 225/45 R19												
Bezpečnostní šrouby kol	2PA	0	0	□	□	□	□	□	□	□	□	□
nelze s 1LQ				□	□			□	□		□	
nelze s 1LR						□	□			□		
nelze s 1LS												□
Sada na opravu pneumatik	2VC	0	0	■	■	■	■	■	■	■	■	■

Výbava	Kód	Prodejní cena Kč bez DPH	Prodejní cena Kč s DPH (21%)	218i	220i	223i	223i xDrive	218d	220d	223d xDrive	225e xDrive	230e xDrive
Čalounění												
Látka "Arktur"	BL	0	0	■	■	■	■	■	■	■	■	■
BLAT - "Anthracite"				□	□	□	□	□	□	□	□	□
Kombinace M Alcantara / umělá kůže Veganza	KT	0	0	□	□	□	□	□	□	□	□	□
pouze s 337 + 481				□	□	□	□	□	□	□	□	□
KTNL - "Black s modrým kontrastním prošíváním"				□	□	□	□	□	□	□	□	□
Umělá kůže Veganza perforovaná	KU	19 038	23 036	□	□	□	□	□	□	□	□	□
v kombinaci s 337		5 608	6 786	□	□	□	□	□	□	□	□	□
v kombinaci s 7S2		0	0	□	□	□	□	□	□	□	□	□
KUCX - "Oyster"				□	□	□	□	□	□	□	□	□
pouze s 481				□	□	□	□	□	□	□	□	□
KUMY - "Mocha"				□	□	□	□	□	□	□	□	□
pouze s 481				□	□	□	□	□	□	□	□	□
KUSW - "Black"				□	□	□	□	□	□	□	□	□
Kůže "Vernasca"	MA	42 545	51 480	□	□	□	□	□	□	□	□	□
v kombinaci s 337 / 7S2		29 116	35 230	□	□	□	□	□	□	□	□	□
MACX - "Oyster"				□	□	□	□	□	□	□	□	□
pouze s 481				□	□	□	□	□	□	□	□	□
MAMY - "Mocha"				□	□	□	□	□	□	□	□	□
pouze s 481				□	□	□	□	□	□	□	□	□
MASW - "Black"				□	□	□	□	□	□	□	□	□
Design interiéru												
Obložení interiéru v černém vysoce lesklém provedení s akcentní lištou Pearl Chrome	4AT	5 157	6 240	□	□	□	□	□	□	□	□	□
v kombinaci s 337 / 7S2		0	0	□	□	□	□	□	□	□	□	□
Obložení interiéru Quartz Silver, matné, zrnité	4GN	0	0	■	■	■	■	■	■	■	■	■
Hliníkové obložení interiéru Aluminium Mesheffect s akcentní lištou Pearl Chrome	4KL	7 843	9 490	□	□	□	□	□	□	□	□	□
v kombinaci s 337 / 7S2		0	0	□	□	□	□	□	□	□	□	□
Palubní deska v provedení Luxury	4NW	0	0	□	□	□	□	□	□	□	□	□
pouze s 7EV / 7EW				□	□	□	□	□	□	□	□	□
Dřevěné obložení interiéru Eucalyptus s otevřenými póry	4EW	10 744	13 000	□	□	□	□	□	□	□	□	□
v kombinaci s 337		2 901	3 510	□	□	□	□	□	□	□	□	□
v kombinaci s 7S2		0	0	□	□	□	□	□	□	□	□	□
Hliníkové obložení interiéru Aluminium Hexacube Pale M	4H2	0	0	□	□	□	□	□	□	□	□	□
pouze s 337				□	□	□	□	□	□	□	□	□
M čalounění stropu v barvě antracitu	775	0	0	□	□	□	□	□	□	□	□	□
pouze s 337				□	□	□	□	□	□	□	□	□

VOLITELNÁ VÝBAVA.

Výbava	Kód	Prodejní cena Kč bez DPH	Prodejní cena Kč s DPH (21%)	218i	220i	223i	223i xDrive	218d	220d	223d xDrive	225e xDrive	230e xDrive
Podvozek												
Adaptivní M podvozek	2VF	0	0	<input type="checkbox"/>	<input type="checkbox"/>	<input type="checkbox"/>	<input type="checkbox"/>	<input type="checkbox"/>	<input type="checkbox"/>	<input type="checkbox"/>	<input type="checkbox"/>	<input type="checkbox"/>
Adaptivní M podvozek je o 15 milimetrů snížený (neplatí pro 225e xDrive a 230e xDrive) a lze jej kdykoliv elektronicky nastavit tak, aby odpovídal stavu vozovky a jízdnímu stylu řidiče. Výsledkem je zlepšená jízdni dynamika s vynikající přilnavostí k vozovce a zároveň vysoká úroveň jízdniho komfortu a lepší schopnosti jízdy na dlouhé vzdálenosti. Spolu s intenzivnějším sportovním stylem jízdy a zvětšujícími se pohyby karoserie tlumiče tuhnu. Děje se tak čistě mechanickou cestou, což zajišťuje mnohem lepší kontakt s vozovkou. Zlepšuje se tím i přesnost řízení a stabilita v rychle projížděných zatáčkách. Dynamické jízdni vlastnosti doplňuje M sportovní řízení, které je k dispozici pouze ve spojení s Adaptivním M podvozkem. Přináší strmější sportovní převod řízení a zároveň omezují námahu při řízení.												
pouze s 337				<input type="checkbox"/>	<input type="checkbox"/>	<input type="checkbox"/>	<input type="checkbox"/>	<input type="checkbox"/>	<input type="checkbox"/>	<input type="checkbox"/>	<input type="checkbox"/>	<input type="checkbox"/>
Performance Control - systém pro zvýšení dynamiky jízdy při průjezdu zatáčkou	2VG	0	0	<input checked="" type="checkbox"/>	<input checked="" type="checkbox"/>	<input checked="" type="checkbox"/>	<input checked="" type="checkbox"/>	<input checked="" type="checkbox"/>	<input checked="" type="checkbox"/>	<input checked="" type="checkbox"/>	<input checked="" type="checkbox"/>	<input checked="" type="checkbox"/>
Pohon a převodovka												
Zvětšená palivová nádrž (+ 9 l)	1AG	0	0	<input checked="" type="checkbox"/>	<input checked="" type="checkbox"/>	<input checked="" type="checkbox"/>	<input checked="" type="checkbox"/>	<input checked="" type="checkbox"/>	<input checked="" type="checkbox"/>	<input checked="" type="checkbox"/>	<input checked="" type="checkbox"/>	<input checked="" type="checkbox"/>
7stupňová automatická převodovka Steptronic včetně řadicích pádel na volantu	2TE	0	0	<input type="checkbox"/>	<input type="checkbox"/>	<input type="checkbox"/>	<input type="checkbox"/>	<input type="checkbox"/>	<input type="checkbox"/>	<input type="checkbox"/>	<input type="checkbox"/>	<input type="checkbox"/>
Dále obsahuje: - Zobrazení zařazeného převodového stupně a doporučeného stupně v manuálním režimu												
pouze s 710				<input type="checkbox"/>	<input type="checkbox"/>	<input type="checkbox"/>	<input type="checkbox"/>	<input type="checkbox"/>	<input type="checkbox"/>	<input type="checkbox"/>	<input type="checkbox"/>	<input type="checkbox"/>
7stupňová dvouspojková automatická převodovka Steptronic	2TF	0	0	<input checked="" type="checkbox"/>	<input checked="" type="checkbox"/>	<input checked="" type="checkbox"/>	<input checked="" type="checkbox"/>	<input checked="" type="checkbox"/>	<input checked="" type="checkbox"/>	<input checked="" type="checkbox"/>	<input checked="" type="checkbox"/>	<input checked="" type="checkbox"/>
- Elektronický volič převodovky - Bez možnosti manuálního řazení - Zobrazení aktuálně zařazeného převodového stupně na přístrojovém panelu - Funkce automatického řazení parkovací polohy (P)												
7stupňová dvouspojková automatická převodovka Steptronic Sport včetně řadicích pádel na volantu	2TC	0	0	<input type="checkbox"/>	<input type="checkbox"/>	<input type="checkbox"/>	<input type="checkbox"/>	<input type="checkbox"/>	<input type="checkbox"/>	<input type="checkbox"/>	<input type="checkbox"/>	<input type="checkbox"/>
pouze s 337				<input type="checkbox"/>	<input type="checkbox"/>	<input type="checkbox"/>	<input type="checkbox"/>	<input type="checkbox"/>	<input type="checkbox"/>	<input type="checkbox"/>	<input type="checkbox"/>	<input type="checkbox"/>
Asistenční systémy*												
Driving Assistant	5AS	13 430	16 250	<input type="checkbox"/>	<input type="checkbox"/>	<input type="checkbox"/>	<input type="checkbox"/>	<input type="checkbox"/>	<input type="checkbox"/>	<input type="checkbox"/>	<input type="checkbox"/>	<input type="checkbox"/>
Bezpečnostní výbava Driving Assistant se skládá z mnoha systémů, které vám pomáhají v nebezpečných jízdni situacích. Systém varování před změnou jízdniho pruhu (hlídání mrtvých úhlů zpětných zrcátek) s aktivní korekcí pomáhá předcházet kolizím při změně jízdniho pruhu. Systém řidiče varuje i při odbočování v nízkých rychlostech do přibližně 20 km/h. V případě nouze systém upozornění na změnu jízdniho pruhu vrátí vozidlo zpět do jízdniho pruhu aktivním zásahem do řízení. Funkce varování před vozy přijíždějícími vzadu ze stran usnadňuje vycouvávání z parkovacích míst a v případě nouze vůz automaticky zastaví. Systém varování před nárazem ze zadu v případě nebezpečí aktivuje výstražná světla s dvojnásobnou rychlostí blikání, a tím sníží riziko nárazu ze zadu od vozidel jedoucích v závěsu. Systém upozornění při vystupování zase cestující před a během otevírání dveří varuje před ze zadu se blízcími vozidly a cyklisty. Tím pomáhá předcházet kolizím.												

Výbava	Kód	Prodejní cena Kč bez DPH	Prodejní cena Kč s DPH (21%)	218i	220i	223i	223i xDrive	218d	220d	223d xDrive	225e xDrive	230e xDrive
Asistenční systémy*												
Driving Assistant Plus	5AT	17 921	21 684	<input type="checkbox"/>	<input type="checkbox"/>	<input type="checkbox"/>	<input type="checkbox"/>	<input type="checkbox"/>	<input type="checkbox"/>	<input type="checkbox"/>	<input type="checkbox"/>	<input type="checkbox"/>
v kombinaci s 7EW		0	0	<input type="checkbox"/>	<input type="checkbox"/>	<input type="checkbox"/>	<input type="checkbox"/>	<input type="checkbox"/>	<input type="checkbox"/>	<input type="checkbox"/>	<input type="checkbox"/>	<input type="checkbox"/>
<p>Výbava Driving Assistant Plus obsahuje kamerové a radarové asistenční systémy. Adaptivní systém udržování rychlosti (ACC s funkcí Stop&Go) v rozmezí rychlostí 30 až 180 km/h trvale udržuje požadovanou rychlost a vzdálenost od vozidla jedoucího vpředu. Kromě vozidel jedoucích vpředu dokáže systém rozpoznat i stojící vozidla a v případě potřeby vozidlo zabrzdí. Po zastavení je možné automatické rozjetí nebo rozjetí vyvolané na pokyn řidiče. Pokud to trasa vpředu vyžaduje a je aktivována funkce aktivního udržování rychlosti (ACC s funkcí Stop&Go), systém automaticky sníží rychlost. Systém využívá informace z navigačního systému a zasahuje například v zatáčkách, na kruhových objezdech nebo křižovatkách. Za příslušným místem vozidlo opět automaticky zrychlí na nastavenou požadovanou rychlost.</p> <p>Praktickým doplňkem je asistent řízení a jízdy v pruzích, který pomocí zásahů do řízení až do rychlosti 180 km/h udržuje vaše BMW uprostřed jízdního pruhu.</p> <p>Ukazatel rychlostních limitů s indikátorem zákazu předjíždění a upozorněním na příchozí omezení pomocí kamery nebo na základě navigačních podkladů rozpozná aktuální rychlostní omezení nebo zákaz předjíždění a tuto informaci zobrazí řidiči. Pokud dojde k překročení maximální povolené rychlosti, můžete si nastavit, aby vás na to systém vizuálně upozornil.</p> <p>Poznámka: Driving Assistant Plus (5AT) neobsahuje funkce, které jsou součástí Driving Assistant (5AS).</p>												
Driving Assistant Professional	5AU	29 782	36 036	<input type="checkbox"/>	<input type="checkbox"/>	<input type="checkbox"/>	<input type="checkbox"/>	<input type="checkbox"/>	<input type="checkbox"/>	<input type="checkbox"/>	<input type="checkbox"/>	<input type="checkbox"/>
<p>Driving Assistant Professional přináší vyšší míru komfortu a bezpečnosti v monotónních nebo krizových jízdních situacích. Kromě funkcí obsažených ve výbavě Driving Assistant obsahuje také mnoho dalších funkcí, které cestování dodají více bezpečí a současně i zábavy.</p> <p>Adaptivní systém udržování rychlosti (ACC s funkcí Stop&Go) obsahující varování před čelním nárazem s brzdou funkcí udržuje až do 210 km/h požadovanou rychlost a současně přednastavenou vzdálenost od vozidla vpředu. Po aktivaci funkce asistentu rychlostních limitů automaticky nastaví aktuální rychlost jízdy, určenou ukazatelem rychlostních limitů s indikátorem zákazu předjíždění a upozorněním na příchozí omezení. Asistent řízení a jízdy v pruhu včetně pomoci při jízdě v úzkých pruzích je k dispozici do rychlosti 210 km/h. Aktivními zásahy do řízení pomáhá řidiči v bezpečném udržování vozu ve zvoleném jízdním pruhu. Asistent udržování v jízdním pruhu s aktivní boční ochranou pomáhá předcházet kolizím. Včetně asistenta změny jízdního pruhu. Systém upozornění na nebezpečí čelního nárazu s brzdou funkcí řidiče varuje s postupně vzrůstající intenzitou, v posledním stupni zahájí brzdění.</p> <p>V případě zdravotní indispozice může asistent nouzového zastavení na krátkou dobu převzít řízení a vůz zastavit.</p> <p>Funkce Assisted View zobrazuje aktuální funkce jednotlivých asistenčních systémů výbavy Driving Assistant Professional v 3D grafice v reálném čase přímo na přístrojovém panelu.</p>												
pouze s 7EW				<input type="checkbox"/>	<input type="checkbox"/>	<input type="checkbox"/>	<input type="checkbox"/>	<input type="checkbox"/>	<input type="checkbox"/>	<input type="checkbox"/>	<input type="checkbox"/>	<input type="checkbox"/>
nelze s 5AS / 5AT				<input type="checkbox"/>	<input type="checkbox"/>	<input type="checkbox"/>	<input type="checkbox"/>	<input type="checkbox"/>	<input type="checkbox"/>	<input type="checkbox"/>	<input type="checkbox"/>	<input type="checkbox"/>

* Upozornění: Bezpečnostní asistenční systémy vozidel BMW slouží pouze k podpoře řízení a nepřebírají plnou kontrolu nad vozidlem BMW. Za řízení vozidla BMW včetně reakce na dopravní situace je vždy odpovědný přímo samotný řidič.

VOLITELNÁ VÝBAVA.

Výbava	Kód	Prodejní cena Kč bez DPH	Prodejní cena Kč s DPH (21%)	218i	220i	223i	223i xDrive	218d	220d	223d xDrive	225e xDrive	230e xDrive	
Asistenční systémy*													
Parking Assistant	5DM	0	0	■	■	■	■	■	■	■	■	■	
Parkovací asistent obsahuje několik systémů, díky nimž je parkování a manévrování v úzkých prostorech jednoduché a bezpečné. Couvací kamera poskytuje jasný výhled za vůz. Pomocník pro příčné parkování používá ke sledování oblastí kolem boků vozidla dodatečné senzory a překážky zobrazuje na kontrolním displeji. Nouzová brzdná funkce Active Park Distance Control pomáhá zabránit kolizi při couvání během parkování. Například pokud během parkování zaměníte akcelerátor s brzdou, aktivuje se funkce monitorující jízdu. Ta může snížit rychlost při jízdě dopředu nebo zabrzdí při couvání. Parkovací asistent zaparkuje vůz zcela automaticky na parkovacích místech, která jsou umístěna podélně nebo příčně k vozovce. Systém měří potenciální parkovací místa při průjezdu kolem v rychlostech pod 35 km/h a v maximální vzdálenosti 1,5 metru od řady zaparkovaných vozidel. Jakmile je nalezeno vhodné parkovací místo, stačí jen zapnout směrovku a parkovací asistent následně převezme řízení a postará se i o volbu směru jízdy a ovládání pedálu akcelerátoru. Na vás zůstává jen sledování procesu parkování. Vyjetí z podélně umístěného parkovacího místa probíhá stejným způsobem. Při jízdě pomalou rychlostí couvací asistent zaznamenává poslední až 50 metrů trasy a pokud si to řidič přeje, dokáže vycouvat stejnou cestou. Zbývající vzdálenost automatického řízení je vyznačena v obraze couvací kamery.													
nelze s 5DN				<input type="checkbox"/>	<input type="checkbox"/>	<input type="checkbox"/>	<input type="checkbox"/>	<input type="checkbox"/>	<input type="checkbox"/>	<input type="checkbox"/>	<input type="checkbox"/>	<input type="checkbox"/>	
Parking Assistant Plus	5DN	0	0	<input type="checkbox"/>	<input type="checkbox"/>	<input type="checkbox"/>	<input type="checkbox"/>	<input type="checkbox"/>	<input type="checkbox"/>	<input type="checkbox"/>	<input type="checkbox"/>	<input type="checkbox"/>	
Oproti systému Parkovacího asistentu má asistenční systém Parkovací asistent Plus další kamery navíc, které monitorují prostor před vozidlem. Kamery systému Surround View ukazují okolí vozidla na celé ploše kontrolního displeje ve trojrozměrném zobrazení. Manévrování můžete sledovat z pohledu parkování, panoramatického přehledu nebo 3D pohledu, anebo nechat asistent, aby zaparkoval za vás. Panoramatické zobrazení také zvyšuje bezpečnost při vyjíždění z nepřehledných výjezdů a bočních ulic. Dále obsahuje: - Drive Recorder - umožňuje nahrávat video z okolí vozidla a přehrávat jej na kontrolním displeji nebo dokonce na jiných zařízeních po exportu přes USB. Důležité informace o vozidle, například rychlost a poloha GPS, se ukládají synchronně s videem. - Remote Theft Recorder (pouze v kombinaci s 302) - umožňuje nahrávat video z okolí vozidla v případě aktivace alarmu a přehrávat jej na kontrolním displeji nebo v aplikaci My BMW. Majitel vozu je navíc upozorněn zprávou přímo v aplikaci My BMW.													
pouze s 7EW				<input type="checkbox"/>	<input type="checkbox"/>	<input type="checkbox"/>	<input type="checkbox"/>	<input type="checkbox"/>	<input type="checkbox"/>	<input type="checkbox"/>	<input type="checkbox"/>	<input type="checkbox"/>	
nelze s 5DM				<input type="checkbox"/>	<input type="checkbox"/>	<input type="checkbox"/>	<input type="checkbox"/>	<input type="checkbox"/>	<input type="checkbox"/>	<input type="checkbox"/>	<input type="checkbox"/>	<input type="checkbox"/>	
Parking Assistant Professional	5DW	4 469	5 408	<input type="checkbox"/>	<input type="checkbox"/>	<input type="checkbox"/>	<input type="checkbox"/>	<input type="checkbox"/>	<input type="checkbox"/>	<input type="checkbox"/>	<input type="checkbox"/>	<input type="checkbox"/>	
Parkovací asistent Professional pomocí dalších kamer a senzorů rozšiřuje schopnosti Parkovacího asistentu a Parkovacího asistentu Plus o další praktické automatizované funkce. Parkovací asistent Professional může Vaše BMW automaticky zaparkovat nebo s ním z parkovacího místa vyjet. Vy přitom ani nemusíte být uvnitř. Kromě vodorovného dopravního značení dokáže také rozpoznat obrubníky a automaticky se podle nich se srovnat. Manévr stačí jen jednou předem uložit. Musíte proto do daného prostoru nejdříve zajet sami a tento manévr uložit. Do Vámi uložených parkovacích míst potom zajede plně automaticky. Celkem lze uložit až deset různých manévrů. Stisknutím tlačítka tak můžete rychle a pohodlně řešit často se opakující parkovací situace, jako jsou zajištění do garáží nebo parkování v podzemních garážích. Celý proces můžete na dálku pohodlně sledovat pomocí chytrého telefonu. K aktivaci a sledování parkování můžete stát až šest metrů daleko od svého BMW. Tato funkce umožní vůz zaparkovat i do míst, která jsou příliš úzká na to, abyste otevřeli dveře. Podobnou pomoc poskytuje i Couvací asistent Professional. Zapamatuje si absolvovanou trasu o délce až 200 metrů. Vaše BMW pak po naprosto stejné trajektorii vycouvá. Tato funkce je mimořádně vítaná zejména v úzkých uličkách nebo na příjezdových cestách.													
pouze s 7EW				<input type="checkbox"/>	<input type="checkbox"/>	<input type="checkbox"/>	<input type="checkbox"/>	<input type="checkbox"/>	<input type="checkbox"/>	<input type="checkbox"/>	<input type="checkbox"/>	<input type="checkbox"/>	
nelze s 5DM / 5DN				<input type="checkbox"/>	<input type="checkbox"/>	<input type="checkbox"/>	<input type="checkbox"/>	<input type="checkbox"/>	<input type="checkbox"/>	<input type="checkbox"/>	<input type="checkbox"/>	<input type="checkbox"/>	

Výbava	Kód	Prodejní cena Kč bez DPH	Prodejní cena Kč s DPH (21%)	218i	220i	223i	223i xDrive	218d	220d	223d xDrive	225e xDrive	230e xDrive
Výhled a světla												
Paket zrcátek	430	0	0	<input type="checkbox"/>	<input type="checkbox"/>	<input type="checkbox"/>	<input type="checkbox"/>	<input type="checkbox"/>	<input type="checkbox"/>	<input type="checkbox"/>	<input type="checkbox"/>	<input type="checkbox"/>
Vnitřní a vnější zpětné zrcátko na straně řidiče s automatickým zacloňováním. Včetně parkovací funkce vnějšího zrcátka na straně spolujezdce a uložení poloh do paměti klíčku. Vnější zpětná zrcátka elektricky sklopitelná. Včetně projekce loga BMW z vnějších zrcátek do nástupního prostoru před vozem.												
pouze s 431 + (7EV / 7EW)												
Vnitřní zpětné zrcátko s automatickým zacloňováním	431	3 803	4 602	<input type="checkbox"/>	<input type="checkbox"/>	<input type="checkbox"/>	<input type="checkbox"/>	<input type="checkbox"/>	<input type="checkbox"/>	<input type="checkbox"/>	<input type="checkbox"/>	<input type="checkbox"/>
v kombinaci s 7EV / 7EW												
Adaptivní LED světlomety	552	0	0	<input type="checkbox"/>	<input type="checkbox"/>	<input type="checkbox"/>	<input type="checkbox"/>	<input type="checkbox"/>	<input type="checkbox"/>	<input type="checkbox"/>	<input type="checkbox"/>	<input type="checkbox"/>
Adaptivní LED světlomety v atraktivním čtyřokém designu jsou vybaveny automatickou regulací dosvitu a mnoha dalšími dynamickými světelnými funkcemi. Všechny funkce osvětlení používají energeticky úspornou technologii LED s dlouhou životností. Neoslňující asistent dálkových světel (BMW Selective Beam) aktivuje různé světelné segmenty tak, aby nedošlo k oslnění vozů jedoucích stejným nebo opačným směrem. Výbava dále obsahuje potkávací a odbočovací světla, světla pro denní svícení a obrysová světla. Světlomety jsou také součástí funkce uvítacího a rozlučkového osvětlení při odemknutí nebo zamknutí vozidla. Adaptivní LED světlomety se automaticky přizpůsobují jízdě situaci a za všech okolností zajišťují dokonalé osvětlení. Světelný režim do města zaujme větším osvětlením stran, v režimu pro dálnice se světelný paprsek zúží a prodlouží díky automatickému nastavení regulace dosvitu. Naproti tomu světlo do špatného počasí má speciální rozložení potkávacích světel a zajišťuje optimální viditelnost za nepříznivých podmínek. Mezi další funkce patří světla pro křižovatky, kruhové objezdy a okresní cesty. Pro sportovní vzhled jsou Adaptivní LED světlomety kombinovány se zatmavenými LED zadními světly. Zatímco při pohledu zezadu je zřejmý pro značku typický tvar písmene L, při pohledu z boku zadní světla zaujmou nápadnou světelnou strukturou.												
pouze s 5AC + (7EV / 7EW)												
LED světlomety	5A2	0	0	<input checked="" type="checkbox"/>	<input checked="" type="checkbox"/>	<input checked="" type="checkbox"/>	<input checked="" type="checkbox"/>	<input checked="" type="checkbox"/>	<input checked="" type="checkbox"/>	<input checked="" type="checkbox"/>	<input checked="" type="checkbox"/>	<input checked="" type="checkbox"/>
Asistent dálkových světlometů	5AC	4 255	5 148	<input type="checkbox"/>	<input type="checkbox"/>	<input type="checkbox"/>	<input type="checkbox"/>	<input type="checkbox"/>	<input type="checkbox"/>	<input type="checkbox"/>	<input type="checkbox"/>	<input type="checkbox"/>
v kombinaci s 552 / 7EV / 7EW												
Automatické vypnutí / zapnutí dálkových světel.												

* Upozornění: Bezpečnostní asistenční systémy vozidel BMW slouží pouze k podpoře řízení a nepřebírají plnou kontrolu nad vozidlem BMW. Za řízení vozidla BMW včetně reakce na dopravní situace je vždy odpovědný přímo samotný řidič.

VOLITELNÁ VÝBAVA.

Výbava	Kód	Prodejní cena Kč bez DPH	Prodejní cena Kč s DPH (21%)	218i	220i	223i	223i xDrive	218d	220d	223d xDrive	225e xDrive	230e xDrive
E-mobilita												
Nabíjecí kabel Professional pro veřejné nabíjecí stanice (Mode 3) pro rychlonabíjení střídavým proudem o výkonu 7,4 kW	4T2	0	0								■	■
Nabíječka pro domácí zásuvky (Flexible Fast Charger / Mode 2)	4T3	8 724	10 556								□	□
pouze s 5YA											□	□
BMW IconicSounds Electric (charakteristický zvuk v závislosti na zvoleném jízdním režimu).	4V1	4 469	5 408								□	□
Adaptér pro nabíječku pro domácí zásuvky (E+F (CEE 7/7) 10A)	5YA	0	0								□	□
pouze s 4T3											□	□
Sedadla												
Aktivní přední sedadla	455	10 529	12 740	□	□	□	□	□	□	□	□	□
v kombinaci s 7LG		0	0	□	□	□	□	□	□	□	□	□
Funkce výkyvné základny sedadla spolu s elektricky nastavitelnou bederní opěrkou poskytují vysoký komfort sezení. Přínos je patrný zejména na delších cestách. Výšku a hloubku bederní opěrky lze elektricky nastavit. Masážní funkce mobilizuje dolní část páteře, což minimalizuje známky únavy při sezení.												
Elektricky nastavitelná přední sedadla včetně paměti pro sedadlo řidiče	459	19 038	23 036	□	□	□	□	□	□	□	□	□
v kombinaci s 7LG		0	0	□	□	□	□	□	□	□	□	□
Sportovní sedadla řidiče a spolujezdce	481	8 509	10 296	□	□	□	□	□	□	□	□	□
v kombinaci s 337		0	0	□	□	□	□	□	□	□	□	□
Ve srovnání se standardním sedadlem: - Specifický sportovnější tvar - Zvýšené bočnice sedáku i opěradla - Nastavení sklonu sedáku - Manuální nastavení délky sedáku												
Vyhřívání předních sedadel	494	8 960	10 842	□	□	□	□	□	□	□	□	□
Nastavitelná zadní sedadla	4FD	8 960	10 842	□	□	□	□	□	□	□		
v kombinaci s 7LK		0	0	□	□	□	□	□	□	□		
Díky širokým možnostem nastavení zadních sedadel lze prostor vzadu a zavazadlový prostor využívat mnohem flexibilněji. Sedadla rozdělená v poměru 60:40 lze individuálně posunovat v rozsahu 130 mm.												

Výbava	Kód	Prodejní cena Kč bez DPH	Prodejní cena Kč s DPH (21%)	218i	220i	223i	223i xDrive	218d	220d	223d xDrive	225e xDrive	230e xDrive
Volanty												
Vyhřívaný volant	248	4 469	5 408	<input type="checkbox"/>	<input type="checkbox"/>	<input type="checkbox"/>	<input type="checkbox"/>	<input type="checkbox"/>	<input type="checkbox"/>	<input type="checkbox"/>	<input type="checkbox"/>	<input type="checkbox"/>
M sportovní kožený volant včetně řadicích pádel	710	0	0	<input type="checkbox"/>	<input type="checkbox"/>	<input type="checkbox"/>	<input type="checkbox"/>	<input type="checkbox"/>	<input type="checkbox"/>	<input type="checkbox"/>	<input type="checkbox"/>	<input type="checkbox"/>
pouze s 2TC / 2TE						<input type="checkbox"/>	<input type="checkbox"/>	<input type="checkbox"/>	<input type="checkbox"/>			
pouze s 2TE				<input type="checkbox"/>	<input type="checkbox"/>						<input type="checkbox"/>	<input type="checkbox"/>
pouze s 337				<input type="checkbox"/>	<input type="checkbox"/>	<input type="checkbox"/>	<input type="checkbox"/>	<input type="checkbox"/>	<input type="checkbox"/>	<input type="checkbox"/>	<input type="checkbox"/>	<input type="checkbox"/>
Klimatizace												
Zvýšená protisluneční ochrana oken (od B-sloupku)	420	8 960	10 842	<input type="checkbox"/>	<input type="checkbox"/>	<input type="checkbox"/>	<input type="checkbox"/>	<input type="checkbox"/>	<input type="checkbox"/>	<input type="checkbox"/>	<input type="checkbox"/>	<input type="checkbox"/>
v kombinaci s 7LK		0	0	<input type="checkbox"/>	<input type="checkbox"/>	<input type="checkbox"/>	<input type="checkbox"/>	<input type="checkbox"/>	<input type="checkbox"/>	<input type="checkbox"/>	<input type="checkbox"/>	<input type="checkbox"/>
2zónová automatická klimatizace	534	0	0	<input checked="" type="checkbox"/>	<input checked="" type="checkbox"/>	<input checked="" type="checkbox"/>	<input checked="" type="checkbox"/>	<input checked="" type="checkbox"/>	<input checked="" type="checkbox"/>	<input checked="" type="checkbox"/>	<input checked="" type="checkbox"/>	<input checked="" type="checkbox"/>
Vnější a vnitřní funkční vybavení												
Alarm	302	11 195	13 546	<input type="checkbox"/>	<input type="checkbox"/>	<input type="checkbox"/>	<input type="checkbox"/>	<input type="checkbox"/>	<input type="checkbox"/>	<input type="checkbox"/>	<input type="checkbox"/>	<input type="checkbox"/>
v kombinaci s 7EW		0	0	<input type="checkbox"/>	<input type="checkbox"/>	<input type="checkbox"/>	<input type="checkbox"/>	<input type="checkbox"/>	<input type="checkbox"/>	<input type="checkbox"/>	<input type="checkbox"/>	<input type="checkbox"/>
Automatické ovládání víka zavazadlového prostoru	316	0	0	<input checked="" type="checkbox"/>	<input checked="" type="checkbox"/>	<input checked="" type="checkbox"/>	<input checked="" type="checkbox"/>	<input checked="" type="checkbox"/>	<input checked="" type="checkbox"/>	<input checked="" type="checkbox"/>	<input checked="" type="checkbox"/>	<input checked="" type="checkbox"/>
Komfortní přístupový systém	322	0	0	<input type="checkbox"/>	<input type="checkbox"/>	<input type="checkbox"/>	<input type="checkbox"/>	<input type="checkbox"/>	<input type="checkbox"/>	<input type="checkbox"/>	<input type="checkbox"/>	<input type="checkbox"/>
<p>S komfortním přístupovým systémem obsahujícím BMW Digitální klíč Plus získáte bezdotykový přístup do vašeho BMW za pomoci klíče od vozidla a kompatibilního telefonu iPhone. Díky tomu se vozidlo automaticky odemkne, jakmile se přiblížíte, a znovu zamkne v okamžiku, kdy se od něj vzdálíte. Aby bylo zajištěno nejvyšší možné zabezpečení, je BMW Digitální klíč Plus po nastavení zašifrovaný v zabezpečené oblasti vašeho iPhone a rozpoznán pomocí ultra širokopásmového připojení v okamžiku, kdy se přiblížíte k vozidlu. Digitální klíč navíc můžete poslat až pěti přátelům s kompatibilními telefony iPhone nebo kompatibilními hodinkami Apple Watch. Taktéž můžete odeslat Digitální klíč s omezenými pravomocemi, kromě omezení maximální rychlosti a výkonu lze také snížit hlasitost audiosystému a nastavit další vlastnosti, což je ideální pro řidiče začátečníky. Pokud se k vozidlu přiblížíte s BMW Digitálním klíčem Plus nebo klasickým klíčem, přivítá vás speciálním osvětlením. A navíc dojde k uložení BMW ID souvisejícího s klíčem jako důkazu, že poskytovaná funkce byla aktivovaná. To znamená, že bude okamžitě k dispozici váš osobní profil včetně vašeho nastavení sedadla či oblíbených cílů. Bezdotykové otevírání a zavírání víka zavazadlového prostoru lze provádět také pohybem nohy pod středem zadního nárazníku.</p>												
pouze s 7EV / 7EW				<input type="checkbox"/>	<input type="checkbox"/>	<input type="checkbox"/>	<input type="checkbox"/>	<input type="checkbox"/>	<input type="checkbox"/>	<input type="checkbox"/>	<input type="checkbox"/>	<input type="checkbox"/>
Elektricky ovládané tažné zařízení	3AC	22 390	27 092	<input type="checkbox"/>	<input type="checkbox"/>	<input type="checkbox"/>	<input type="checkbox"/>	<input type="checkbox"/>	<input type="checkbox"/>	<input type="checkbox"/>	<input type="checkbox"/>	<input type="checkbox"/>
<p>Maximální nosnost: 218i / 220i: 1 300 kg 218d / 225e xDrive / 230e xDrive: 1 400 kg 223i / 223i xDrive / 223d xDrive: 1 500 kg</p>												
Panoramatické, elektricky ovládané skleněné střešní okno	402	29 782	36 036	<input type="checkbox"/>	<input type="checkbox"/>	<input type="checkbox"/>	<input type="checkbox"/>	<input type="checkbox"/>	<input type="checkbox"/>	<input type="checkbox"/>	<input type="checkbox"/>	<input type="checkbox"/>
v kombinaci s 7LK		0	0	<input type="checkbox"/>	<input type="checkbox"/>	<input type="checkbox"/>	<input type="checkbox"/>	<input type="checkbox"/>	<input type="checkbox"/>	<input type="checkbox"/>	<input type="checkbox"/>	<input type="checkbox"/>
Sítka oddělující zavazadlový prostor	413	4 469	5 408	<input type="checkbox"/>	<input type="checkbox"/>	<input type="checkbox"/>	<input type="checkbox"/>	<input type="checkbox"/>	<input type="checkbox"/>	<input type="checkbox"/>	<input type="checkbox"/>	<input type="checkbox"/>
v kombinaci s 7LK		0	0	<input type="checkbox"/>	<input type="checkbox"/>	<input type="checkbox"/>	<input type="checkbox"/>	<input type="checkbox"/>	<input type="checkbox"/>	<input type="checkbox"/>	<input type="checkbox"/>	<input type="checkbox"/>
<ul style="list-style-type: none"> - 1 síťka pro použití při běžné poloze zadních opěradel - 1 síťka pro použití při sklopených zadních opěradlech - 4 kotvicí body pro zajištění zavazadel proti pohybu 												

VOLITELNÁ VÝBAVA.

Výbava	Kód	Prodejní cena Kč bez DPH	Prodejní cena Kč s DPH (21%)	218i	220i	223i	223i xDrive	218d	220d	223d xDrive	225e xDrive	230e xDrive
Rádia a navigace												
DAB tuner (digitální příjem rádia)	654	0	0	■	■	■	■	■	■	■	■	■
Komunikace a informace												
BMW Head-Up Display	610	0	0	□	□	□	□	□	□	□	□	□
Barevný BMW Head-Up Display zobrazuje všechny podstatné informace související s cestou do zorného pole řidiče, a umožňuje mu tak plně se soustředit na řízení. Displej zobrazuje například informace o aktuální rychlosti, navigační pokyny, informace o omezení rychlosti včetně upozornění na zákaz předjíždění, telefonní seznam nebo seznamy skladeb a informace a varování ostatních asistenčních systémů.												
pouze s 7EW												
Teleservices	6AE	0	0	■	■	■	■	■	■	■	■	■
Manuální / automatické zaslání informací o stavu vozu a úrovni nabití baterie.												
Komunikace a informace												
Příhrádka pro bezdrátové nabíjení	6NX	0	0	□	□	□	□	□	□	□	□	□
Příhrádka pro bezdrátové nabíjení kompatibilních mobilních telefonů. Zvětšená plocha umožňuje snazší uložení a následné vyjmutí větších telefonů, a to včetně těch, které jsou umístěné v různých obalech. Integrované aktivní chlazení odsává teplý vzduch a chrání tak zařízení před přehřátím.												
pouze s 7EV / 7EW												
Osobní karta eSIM (integrace vozu do digitálního ekosystému zákazníka)	6PA	0	0	■	■	■	■	■	■	■	■	■
Osobní eSIM tvoří rovněž technický základ pro dokonalou mobilní 5G komunikaci ve vozidle, a to i s Vaší vlastní smlouvou s mobilním operátorem. Zásluhou připojení 5G dále zdokonalujete konektivitu Vašeho BMW, které je s touto výbavou připraveno na budoucí připravované funkce. Tak se z Vašeho BMW vytvoří Vaše další digitální koncové zařízení. Tímto způsobem můžete ve voze snadno používat komunikační a propojené funkce dostupné v rámci smlouvy s Vaším operátorem, aniž byste u sebe museli mít svůj telefon. Aktuální funkčnost je podmíněna využitím fyzické SIM karty a čtečky SIM karet (čtečka SIM karet je součástí výbavy 6PA).												
BMW Live Cockpit Plus	6U2	0	0	■	■	■	■	■	■	■	■	■
Větší komfort, intuitivnější navigace, lepší propojení. BMW Live Cockpit Plus přináší mnoho praktických funkcí. Navigace Vás do cíle dovede ještě rychleji a poskytne Vám lepší informace. Vypočítává trasu na základě dopravních informací v reálném čase, nabízí alternativní trasy a také zobrazuje zajímavá místa v okolí. BMW Live Cockpit Plus využívá BMW Operační systém 9 umožňující ještě snazší obsluhu funkcí vozu. Zásluhou funkce rychlé volby QuickSelect se dotykový displej obsluhuje ještě intuitivněji. Samozřejmě máte stále možnost ovládat vůz hlasovými povely i prostřednictvím multifunkčního volantu. Můžete také použít své BMW ID a uložit si do něj osobní nastavení, jako například klimatizace nebo zábavních systémů. Na řidiče natočený prohnutý displej do jednoho celku propojuje digitální přístrojový panel o úhlopříčce 10,25" a dotykový kontrolní displej s úhlopříčkou 10,7". Součástí multimediálního systému jsou rozhraní Bluetooth® a Wi-Fi. Nechybí ani dva USB porty pro přenos dat a nabíjení mobilních zařízení. Integrace chytrého telefonu umožní snadno používat aplikace ve Vašem telefonu prostřednictvím rozhraní Apple CarPlay a Android Auto. V závislosti na konkrétním modelu zajistí funkce Remote Software Upgrade, že Vaše BMW bude vždy aktualizované. Vylepšení softwaru Vašeho vozu jsou k dispozici zdarma a do vozu je lze stáhnout dálkově.												
Poznámka: Dostupnost rozhraní Android Auto na konkrétním trhu závisí na společnosti Google.												

Výbava	Kód	Prodejní cena Kč bez DPH	Prodejní cena Kč s DPH (21%)	218i	220i	223i	223i xDrive	218d	220d	223d xDrive	225e xDrive	230e xDrive
Komunikace a informace												
BMW Live Cockpit Professional	6U3	0	0	<input type="checkbox"/>	<input type="checkbox"/>	<input type="checkbox"/>	<input type="checkbox"/>	<input type="checkbox"/>	<input type="checkbox"/>	<input type="checkbox"/>	<input type="checkbox"/>	<input type="checkbox"/>
<p>BMW Live Cockpit Professional zvyšuje bezpečnost jízdy a usnadňuje navigaci. Barevný BMW Head-Up Displej promítá důležité informace, jako je rychlost jízdy či pokyny navigace, přímo do Vašeho zorného pole. Nemusíte již spouštět oči ze silnice a budete méně rozptylováni. Funkce rozšířené reality zobrazuje na kontrolním displeji obraz reálného prostředí před vozem a přímo do něj vkládá užitečné informace. Přehledně tak získáte pokyny pro odbočení, návrhy ideálního jízdního pruhu nebo informace o parkování. Do cíle tak dojedete ještě snadněji. Součástí výbavy BMW Live Cockpit Professional jsou funkce BMW Live Cockpit Plus. Do jeho výbavy patří také BMW Prohnutý displej. Do jednoho celku propojuje digitální přístrojový panel o úhlopříčce 10,25" a dotykový kontrolní displej s úhlopříčkou 10,7". Nový koncept hlavní obrazovky s menu rychlé volby QuickSelect BMW Operačního systému 9 umožňuje obsluhovat celý systém pomocí dotykového kontrolního displeje ještě intuitivněji. Samozřejmě máte stále k dispozici možnost ovládat různé funkce pomocí hlasu nebo multifunkčního volantu.</p> <p>Praktické: Funkce Remote Software Upgrade umožní Vašemu BMW jednoduše stáhnout nejnovější verzi softwaru. Dálkově nebo na USB jsou připraveny také aktuální mapové podklady.</p>												
pouze s 302 + 7EW <input type="checkbox"/> <input type="checkbox"/> <input type="checkbox"/> <input type="checkbox"/> <input type="checkbox"/> <input type="checkbox"/> <input type="checkbox"/> <input type="checkbox"/> <input type="checkbox"/> <input type="checkbox"/>												
HiFi systémy a zábava												
Harman Kardon Surround Sound System - 12 reproduktorů	674	14 547	17 602	<input type="checkbox"/>	<input type="checkbox"/>	<input type="checkbox"/>	<input type="checkbox"/>	<input type="checkbox"/>	<input type="checkbox"/>	<input type="checkbox"/>	<input type="checkbox"/>	<input type="checkbox"/>
v kombinaci s 7LG 0 0 <input type="checkbox"/> <input type="checkbox"/> <input type="checkbox"/> <input type="checkbox"/> <input type="checkbox"/> <input type="checkbox"/> <input type="checkbox"/> <input type="checkbox"/> <input type="checkbox"/> <input type="checkbox"/>												
<p>Díky dvanácti reproduktorům poskytuje audiosystém harman / kardon vynikající zvukový zážitek pro všechny cestující. Tato aparatura má kromě jiného výškové a středové reproduktory umístěné v palubní desce, takže zvuk koncentrují před řidiče. Dvojice velmi výkonných basových reproduktorů zajistí uvnitř vozu vyrovnanou a plnou reprodukci basů. Sedmikanálový zesilovač umožňuje jemné vyladění zvuku pro získání dokonale čistých tónů. Soustava reproduktorů zaujme nejen vynikající akustikou, ale také prémiovým vzhledem. Atmosféru uvnitř vozu vylepšují kryty předních a zadních výškových reproduktorů s kryty z nerezové oceli a osvětleným nápisem Harman Kardon.</p>												

VOLITELNÁ VÝBAVA.

Výbava	Kód	Prodejní cena Kč bez DPH	Prodejní cena Kč s DPH (21%)	218i	220i	223i	223i xDrive	218d	220d	223d xDrive	225e xDrive	230e xDrive
Servis*												
Service Inclusive - 5 let / 60 000 km	7NW	16 846	20 384	<input type="checkbox"/>	<input type="checkbox"/>	<input type="checkbox"/>	<input type="checkbox"/>	<input type="checkbox"/>	<input type="checkbox"/>	<input type="checkbox"/>	<input type="checkbox"/>	<input type="checkbox"/>
Service Inclusive - 5 let / 80 000 km	7N7	22 390	27 092	<input type="checkbox"/>	<input type="checkbox"/>	<input type="checkbox"/>	<input type="checkbox"/>	<input type="checkbox"/>	<input type="checkbox"/>	<input type="checkbox"/>	<input type="checkbox"/>	<input type="checkbox"/>
Service Inclusive - 5 let / 100 000 km	7NH	22 605	27 352	<input type="checkbox"/>	<input type="checkbox"/>	<input type="checkbox"/>	<input type="checkbox"/>	<input type="checkbox"/>	<input type="checkbox"/>	<input type="checkbox"/>	<input type="checkbox"/>	<input type="checkbox"/>
Prodloužená záruka**												
Repair Inclusive - 3 roky / 200 000 km	7CG	6 403	7 748	<input type="checkbox"/>	<input type="checkbox"/>	<input type="checkbox"/>	<input type="checkbox"/>	<input type="checkbox"/>	<input type="checkbox"/>	<input type="checkbox"/>	<input type="checkbox"/>	<input type="checkbox"/>
Repair Inclusive - 4 roky / 200 000 km	7CH	13 322	16 120	<input type="checkbox"/>	<input type="checkbox"/>	<input type="checkbox"/>	<input type="checkbox"/>	<input type="checkbox"/>	<input type="checkbox"/>	<input type="checkbox"/>	<input type="checkbox"/>	<input type="checkbox"/>
Repair Inclusive - 5 let / 200 000 km	7CK	42 374	51 272	<input type="checkbox"/>	<input type="checkbox"/>	<input type="checkbox"/>	<input type="checkbox"/>	<input type="checkbox"/>	<input type="checkbox"/>	<input type="checkbox"/>	<input type="checkbox"/>	<input type="checkbox"/>
Ostatní												
Česká jazyková verze	8A4	0	0	<input type="checkbox"/>	<input type="checkbox"/>	<input type="checkbox"/>	<input type="checkbox"/>	<input type="checkbox"/>	<input type="checkbox"/>	<input type="checkbox"/>	<input type="checkbox"/>	<input type="checkbox"/>
Manuál a servisní knížka v Nj	879	0	0	<input checked="" type="checkbox"/>	<input checked="" type="checkbox"/>	<input checked="" type="checkbox"/>	<input checked="" type="checkbox"/>	<input checked="" type="checkbox"/>	<input checked="" type="checkbox"/>	<input checked="" type="checkbox"/>	<input checked="" type="checkbox"/>	<input checked="" type="checkbox"/>
Manuál a servisní knížka v Aj	880	0	0	<input type="checkbox"/>	<input type="checkbox"/>	<input type="checkbox"/>	<input type="checkbox"/>	<input type="checkbox"/>	<input type="checkbox"/>	<input type="checkbox"/>	<input type="checkbox"/>	<input type="checkbox"/>
Manuál a servisní knížka v Čj	8AL	0	0	<input type="checkbox"/>	<input type="checkbox"/>	<input type="checkbox"/>	<input type="checkbox"/>	<input type="checkbox"/>	<input type="checkbox"/>	<input type="checkbox"/>	<input type="checkbox"/>	<input type="checkbox"/>
Příprava pro asistenční systém Driving Assistant Plus	9QV	0	0	<input type="checkbox"/>	<input type="checkbox"/>	<input type="checkbox"/>	<input type="checkbox"/>	<input type="checkbox"/>	<input type="checkbox"/>	<input type="checkbox"/>	<input type="checkbox"/>	<input type="checkbox"/>
pouze s 7EV				<input type="checkbox"/>	<input type="checkbox"/>	<input type="checkbox"/>	<input type="checkbox"/>	<input type="checkbox"/>	<input type="checkbox"/>	<input type="checkbox"/>	<input type="checkbox"/>	<input type="checkbox"/>
nelze s 5AT / 5AU				<input type="checkbox"/>	<input type="checkbox"/>	<input type="checkbox"/>	<input type="checkbox"/>	<input type="checkbox"/>	<input type="checkbox"/>	<input type="checkbox"/>	<input type="checkbox"/>	<input type="checkbox"/>
Specifický obsah ve spojení s M sportovním paketem	9TA	0	0	<input type="checkbox"/>	<input type="checkbox"/>	<input type="checkbox"/>	<input type="checkbox"/>	<input type="checkbox"/>	<input type="checkbox"/>	<input type="checkbox"/>	<input type="checkbox"/>	<input type="checkbox"/>
pouze s 337				<input type="checkbox"/>	<input type="checkbox"/>	<input type="checkbox"/>	<input type="checkbox"/>	<input type="checkbox"/>	<input type="checkbox"/>	<input type="checkbox"/>	<input type="checkbox"/>	<input type="checkbox"/>
M sportovní paket - exteriér	9T1	0	0	<input type="checkbox"/>	<input type="checkbox"/>	<input type="checkbox"/>	<input type="checkbox"/>	<input type="checkbox"/>	<input type="checkbox"/>	<input type="checkbox"/>	<input type="checkbox"/>	<input type="checkbox"/>
pouze s 337				<input type="checkbox"/>	<input type="checkbox"/>	<input type="checkbox"/>	<input type="checkbox"/>	<input type="checkbox"/>	<input type="checkbox"/>	<input type="checkbox"/>	<input type="checkbox"/>	<input type="checkbox"/>
nelze s 9T4				<input type="checkbox"/>	<input type="checkbox"/>	<input type="checkbox"/>	<input type="checkbox"/>	<input type="checkbox"/>	<input type="checkbox"/>	<input type="checkbox"/>	<input type="checkbox"/>	<input type="checkbox"/>
M sportovní paket - interiér	9T2	0	0	<input type="checkbox"/>	<input type="checkbox"/>	<input type="checkbox"/>	<input type="checkbox"/>	<input type="checkbox"/>	<input type="checkbox"/>	<input type="checkbox"/>	<input type="checkbox"/>	<input type="checkbox"/>
pouze s 337				<input type="checkbox"/>	<input type="checkbox"/>	<input type="checkbox"/>	<input type="checkbox"/>	<input type="checkbox"/>	<input type="checkbox"/>	<input type="checkbox"/>	<input type="checkbox"/>	<input type="checkbox"/>
nelze s 9T4				<input type="checkbox"/>	<input type="checkbox"/>	<input type="checkbox"/>	<input type="checkbox"/>	<input type="checkbox"/>	<input type="checkbox"/>	<input type="checkbox"/>	<input type="checkbox"/>	<input type="checkbox"/>
Luxury Line - specifické provedení	9T4	0	0	<input type="checkbox"/>	<input type="checkbox"/>	<input type="checkbox"/>	<input type="checkbox"/>	<input type="checkbox"/>	<input type="checkbox"/>	<input type="checkbox"/>	<input type="checkbox"/>	<input type="checkbox"/>
pouze s 7S2				<input type="checkbox"/>	<input type="checkbox"/>	<input type="checkbox"/>	<input type="checkbox"/>	<input type="checkbox"/>	<input type="checkbox"/>	<input type="checkbox"/>	<input type="checkbox"/>	<input type="checkbox"/>
nelze s 9T1 / 9T2				<input type="checkbox"/>	<input type="checkbox"/>	<input type="checkbox"/>	<input type="checkbox"/>	<input type="checkbox"/>	<input type="checkbox"/>	<input type="checkbox"/>	<input type="checkbox"/>	<input type="checkbox"/>

* Více informací o kompletní nabídce Service Inclusive a Extended Warranty paketů Vám sdělí Váš BMW Autorizovaný Dealer.

** Naše prodloužená záruka Repair Inclusive Vám pomůže vyhnout se nepředvídaným výdajům. Přidává jeden, dva, tři nebo čtyři roky ke standardní dvouleté záruce a dává Vám tak klid po dobu až 6 let nebo do 200 000km (podle toho, co nastane dříve) jen za nepatrné náklady. Prodlouženou záruku lze objednat ke každému novému vozidlu BMW, které je vybaveno balíčkem Service Inclusive. Prodloužená záruka v rozsahu až 6 let nebo do 200 000km je k dispozici dle individuální poptávky. Více informací Vám sdělí Váš BMW Autorizovaný Dealer nebo navštivte naše webové stránky.



ABY VAŠE LÉTO PROBĚHLO HLADCE.

Máte nejvyšší nároky na design, vlastnosti a bezpečnost? Naše rozmanitá nabídka BMW Originálních kompletních sad kol a příslušenství je uspokojí.



**JEDNODUŠE NASKENUJTE QR KÓD A
OBJEVTE SVOU VHODNOU NABÍDKU
LETNÍCH KOMPLETNÍCH KOL.**



ŽIVOT JE PLNÝ PŘEKVAPENÍ. TO ALE NEPLATÍ O NÁKLADECH NA SERVIS S BALÍČKEM BMW SERVICE INCLUSIVE.



	Balíčky BMW Service Inclusive >>	BMW Service Inclusive	BMW Service Inclusive Plus (Možné zakoupit pouze s novým vozem.)
		Údržba.	Opatření.
	Rozsah služeb >>	Veškeré údržbové práce, včetně všech požadovaných BMW Originálních dílů a oleje.	Dodatečné opravy v důsledku opotřebení, včetně všech požadovaných BMW Originálních dílů.
Údržba.	Kontrola a doplnění motorového oleje	✓	✓
	Standardní kontrola stavu vozu	✓	✓
	Kontrola/výměna vzduchového filtru	✓	✓
	Kontrola/výměna palivového filtru	✓	✓
	Kontrola/výměna mikrofiltru	✓	✓
	Kontrola/výměna svíček zapalování	✓	✓
	Kontrola/výměna brzdové kapaliny	✓	✓
Opatření.	Výměna předních/zadních brzdových destiček		✓
	Výměna předních/zadních brzdových kotoučů		✓
	Výměna spojky (v případě nutnosti)		✓
	Výměna stěračů (v rámci olejového servisu)		✓

BMW SERVICE INCLUSIVE. DOKONALÁ SPOLEHLIVOST.

S BMW Service Inclusive si nyní můžete radost z jízdy užívat v plném rozsahu. Nyní a během Vámi stanovené doby nemusíte přemýšlet o nákladech na údržbu, kontrolu nebo běžné opotřebení. S BMW Service Inclusive máte o vše postaráno – včetně BMW Originálních dílů. To se nevztahuje pouze na území ČR, balíček můžete uplatnit ve všech participujících BMW Servisních centrech na světě. Pokud se později rozhodnete svůj vůz prodat, přechází BMW Service Inclusive automaticky na dalšího majitele, čímž se zvyšuje zůstatková hodnota Vašeho vozu.

Zeptejte se svého BMW Servisního partnera nebo nás navštivte na: www.bmw.cz



BMW SERVICE INCLUSIVE: VÝHODY, KTERÉ PŘINÁŠEJÍ RADOST.

- **Kompletní kontrola nákladů:** Údržbové práce a náklady spojené s opotřebením jsou prováděny vyškoleným personálem, který používá výhradně BMW Originální díly – to vše v rámci pevné a vysoce atraktivní sazby.
- **Rozhodněte se sami:** Existují různé balíčky, ze kterých si můžete vybrat. Každý z těchto balíčků obsahuje jiný rozsah služeb.
- **Flexibilní rozsah:** Od 3 let se 40 000 km do 10 let s 200 000 km – podle toho, co nastane dříve.
- **Často na cestách?** BMW Service Inclusive lze uplatnit ve všech participujících BMW Servisních centrech na světě.
- **Nejlepší využití výhod:** Pravidelná údržba znamená, že zůstávají platné záruční nároky a záruka mobility BMW Mobile Care* je zachována.
- **Platí stále:** BMW Service Inclusive při prodeji přejde na dalšího majitele, čímž se zajistí zachování hodnoty.
- **Chcete více?** Balíček můžete kdykoli upgradovat dle Vašeho přání (nevztahuje se na BMW Service Inclusive Plus).

* Služby BMW Mobile Care lze využívat pouze v případě, že je olejový servis prováděn autorizovaným BMW Servisním centrem. Další informace naleznete na www.bmw.cz/mobilecare

DLOUHOTRVAJÍCÍ RADOST – ZARUČENĚ. BMW REPAIR INCLUSIVE.



OBJEVTE, JAK JEDNODUCHÉ JE PRODLOUŽIT SI RADOST.

Naše prodloužená záruka BMW Repair Inclusive* Vám pomůže vyhnout se nepředvídaným výdajům. Za odpovídající náklady Vám nad rámec standardní dvouleté záruky prodlouží záruku vozu až na 6 let a 200 000 km a dodá Vám tak klid při užívání vozu.

Díky prodloužené záruce pro Vaše BMW budete moci využívat veškerých výhod vyplývajících z oprav prováděných vysoce kvalifikovanými profesionály, a zajistíte si maximální bezpečnost, díky garanci použití BMW Originálních dílů.

Pokud své BMW během doby platnosti prodloužené záruky prodáte, záruka automaticky přechází na nového majitele, což při prodeji zvýší hodnotu vozu.

* Balíček prodloužené záruky BMW Repair Inclusive lze zakoupit pouze současně s objednáním nebo zakoupením nového vozu. Jakékoli další rozšíření či aktualizace není dodatečně možná.

RADOST ZNÁ HODNOTU DOBRÉHO NÁPADU.

S prodlouženou zárukou BMW Repair Inclusive opravíme závady mimo standardní záruku kolikrát bude v rámci dohodnuté doby platnosti či kilometrického limitu zapotřebí, a to u každého participujícího BMW Autorizovaného dealera nebo v BMW Autorizovaném servisu, ať už doma nebo v zahraničí.

Pro více informací o nabídkách prodloužené záruky navštivte naše internetové stránky www.bmw.cz a objevte, jak je snadné, aby Vám radost z jízdy vydržela co nejdéle.





Radost z jízdy



ZÁRUKA SPOKOJENOSTI.

BMW ORIGINÁLNÍ PNEUMATIKY SE SYMBOLEM HVĚZDY. VČETNĚ BMW POJIŠTĚNÍ PNEUMATIK NA 36 MĚSÍCŮ ZDARMA.*

5 DOBRÝCH DŮVODŮ PRO BMW ORIGINÁLNÍ PNEUMATIKY.

1 PŘIZPŮSOBENÉ.

Všechny BMW Originální pneumatiky zajišťují vynikající ovladatelnost vozidla za každého počasí, protože přesně odpovídají požadavkům daného modelu a jeho systému řízení.

2 ORIGINÁLNÍ.

BMW Originální pneumatiky jsou navrženy ve spolupráci s vývojáři vozů BMW. Aby Vaše BMW zůstalo i nadále BMW v každém ročním období.

VĚTŠÍ BEZPEČNOST NA CESTÁCH.

S BMW Originálními pneumatikami. Zjistěte si informace o dostupných nabídkách pro Váš model BMW nebo kontaktujte BMW Servisního partnera – po dobu 36 měsíců ode dne uzavření smlouvy (nákup pneumatik nebo kompletních kol), nebo od první registrace vozu (při koupi nového vozu)
www.bmw.cz/kolaapneumatiky

3 PROVĚŘENÉ.

Všechny BMW Originální pneumatiky procházejí rozsáhlou simulací a podstupují nejnáročnější praktické testy.

4 BEZPEČNÉ.

BMW Originální pneumatiky se vyznačují obzvláště dlouhou životností. A v nepravděpodobném případě defektu Vám pneumatiky s technologií runflat umožňují pokračovat v jízdě (přibl. do vzdálenosti 80 km rychlostí 80 km/h).

5 SE ZÁRUKOU.

Na všechny BMW Originální pneumatiky zakoupené od BMW autorizovaného partnera se vztahuje bezplatné BMW Pojištění pneumatik po dobu 36 měsíců.

Zjistěte si informace o aktuálních sezónních nabídkách přímo u našich dodavatelů pneumatik. Velmi rádi Vám s čímkoli poradíme.

* Po zakoupení pneumatiky se symbolem hvězdy a obdržení dokladu o pojištění získává kupující – po dobu 36 měsíců ode dne uzavření smlouvy (nákup pneumatik nebo kompletních kol), nebo od první registrace vozu (při koupi nového vozu) – nárok na náhradu škody vzniklé poškozením pneumatiky ostrými předměty, najetím na obrubník, vandalismem nebo v důsledku krádeže, který může uplatnit u společnosti Allianz Versicherungs-AG, Königinstrasse 28, 80802 Mnichov, Německo, v rámci smlouvy o skupinovém pojištění uzavřené společností BMW AG pro BMW Pojištění pneumatik. Zákonná záruční práva kupujícího zůstávají v platnosti spolu s BMW Pojištěním pneumatik a nejsou jím nijak dotčena. Smluvní podmínky pro BMW Pojištění pneumatik si můžete přečíst online na adrese www.bmw.cz/kolaapneumatiky. Nebo jednoduše kontaktujte svého BMW Servisního partnera.
** Nevztahuje se na montáž.



VYŠŠÍ BEZPEČNOST ZÁSLUHOU TECHNOLOGIE RUNFLAT.

BMW Originální pneumatiky se symbolem hvězdy jsou rovněž k dispozici s technologií runflat.

K defektu pneumatiky může dojít v těch nejméně vhodných situacích, jako např. v tunelu nebo v noci za hustého deště. Řešením je samonosná pneumatika s vlastnostmi umožňujícími nouzové dojetí. Jedná se o tzv. technologii runflat, která představuje další výhodu BMW Originálních pneumatik se symbolem hvězdy.

S technologií runflat není nutné okamžitě měnit kolo. Umožňuje například řidiči pokračovat v jízdě do nejbližšího servisu. Přídavné elastické vložky vyrobené z vysoce tepelně odolné pryžové směsi v bočnicích zabraňují přehřátí a vznícení pneumatiky při ztrátě tlaku. Technologie runflat umožňuje i se zcela prázdnou pneumatikou pokračovat v jízdě s naloženým vozidlem do vzdálenosti přibližně 80 km při rychlosti 80 km/h.

JISTOTA V KAŽDÉ SITUACI.

Kombinace kol a pneumatik musí být perfektní, protože silnice taková není nikdy. Naše BMW Originální pneumatiky se symbolem hvězdy nebo BMW Sady kompletních kol jsou základem bezpečné jízdy. Tyto pneumatiky jsou schváleny společností BMW a pyšní se BMW symbolem hvězdy.

**Další výhoda pro Vás:
BMW Pojištění pneumatik na tři roky zdarma.**

Máme naprostou důvěru ve vynikající kvalitu našich BMW Originálních pneumatik a našich BMW Sad kompletních kol. Z tohoto důvodu bezplatně získáte BMW Pojištění pneumatik ke všem BMW Originálním pneumatikám se symbolem hvězdy zakoupeným od BMW Autorizovaného dealera. BMW Pojištění pneumatik je platné po dobu 36 měsíců od data zakoupení a přináší Vám kompletní ochranu.

VĚTŠÍ BEZPEČNOST NA CESTÁCH.

S BMW Originálními pneumatikami. Zjistěte si informace o dostupných nabídkách pro Váš model BMW nebo kontaktujte BMW Servisního partnera.
www.bmw.cz/kolaapneumatiky

Pojištění se vztahuje pouze na pneumatiku. Poškození nebo krádež ráfku jsou z pojištění vyloučeny.

ÚHRADA NÁKLADŮ DO VÝŠE AŽ 100 %.

BMW symbol hvězdy značí nejvyšší kvalitu, za kterou ručíme. V případě pojistné události se jednoduše obraťte na svého BMW Servisního partnera.

Při uplatnění nároku v rámci BMW Pojištění pneumatik Vám uhradíme až 100 % nákladů na pneumatiky.**

100 %

v prvním roce


75 %

ve druhém roce

50 %

ve třetím roce

Pojištění v délce 36 měsíců začíná dnem zakoupení pneumatik od Vašeho BMW Servisního partnera. Budete si tak moci užívat naprosto bezstarostnou jízdu se zárukou dlouhé životnosti Vašich BMW Originálních pneumatik bez jakýchkoli dodatečných nákladů.



Perfektní jízdní vlastnosti i v případě úplné ztráty tlaku.

Tato technologie pneumatik je také zárukou větší jistoty v případě náhlého poklesu tlaku.

To znamená výrazně vyšší bezpečnost zejména při rychlé jízdě na klikatých silnicích. Pokud dojde u běžné pneumatiky k defektu, je obvykle nemožné pokračovat v jízdě. Vůz s pneumatikami využívajícími technologii runflat však i nadále nabízí snadnou ovladatelnost a výbornou směrovou stabilitu. Náročné manévry při řízení nejsou nutné, protože systémy ABS, ASC a DSC zůstávají plně funkční a podporují řidiče.



BMW Financial Services

BMW Financial Services jsou značkové finanční služby patřící k BMW. Nabízíme široké možnosti financování a pojištění vozů BMW a MINI, i BMW motocyklů. Zajistíme pro Vás veškerou administrativu spojenou s financováním a pojištěním Vašeho vozu nebo motocyklu, tak abyste si mohli vychutnat radost z jízdy co nejdříve.

OPERATIVNÍ LEASING

Aby si člověk mohl užít radost z jízdy, nemusí automobil vlastnit. BMW Financial Services Vám nabízí stále oblíbenější produkt operativní leasing.

Nulová počáteční investice.
Žádné náklady ani platby předem, vaše nové BMW vás bude stát skutečně jen pravidelné měsíční splátky. Vaší největší starostí tak bude vybrat si ten správný model.

Kompletní pojištění vozu v ceně.

V rámci měsíční splátky je obsaženo kompletní pojištění vašeho vozu: povinné ručení, havarijní pojištění včetně pojištění skel, pojištění GAP a poskytnutí náhradního vozidla. Můžete se tak za volant svého BMW posadit zcela bez obav.

Flexibilní podmínky smlouvy.

Délku trvání smlouvy i předpokládaný počet kilometrů, které se svým vozem najedete si flexibilně nastavíte podle svých potřeb. Radost z jízdy vašim BMW zkrátka potrvá tak dlouho, jak si určíte vy.

Vždy nový vůz bez starostí.

Při každém obnovení smlouvy budete mít k dispozici opět nejnovější model BMW. Co s vaším předchozím vozem, nechte na nás. Vy můžete jednoduše přesehnout do nového BMW a znovu si vychutnat svou radost z jízdy.

ÚVĚŘ A SELECT-PCP

BMW Financial Services Vám nabízí množství úvěrových produktů, které jsou individuálně nastavitelné na základě Vašich požadavků:

- Trvání smlouvy (od 12 měsíců do 7 let).
- Odpis a úrok je daňově uznatelným nákladem.
- Jste-li plátcem DPH, máte nárok na odpočet DPH z celého vozu.
- Splátky úvěru nejsou zatíženy DPH.
- U produktu Select-PCP poslední garantovaná navýšená splátka.

ZNAČKOVÉ POJIŠTĚNÍ

BMW Financial Services nabízí také značkové pojištění, které Vám zajistí exkluzivní pojistné krytí a služby pro Vaš nový vůz. Ochraňte své blízké - i své BMW.

- Pojištění vozů při financování i při nákupu v hotovosti.
- Zákonné pojištění ve všech dostupných variantách s možností uplatnění předchozích bonusů.
- Havarijní pojištění s 1%, 5% i 10% spoluúčastí.
- Široká nabídka doplňkových pojištění – GAP, skla, zavazadla, pojištění osob atd.

PRÉMIOVÉ PRODUKTY A SLUŽBY OD BMW FINANCIAL SERVICES

- One Stop Shopping, neboli vše vyřídíte u Autorizovaného Dealera BMW.
- Atraktivní nabídky financování a výhodné pojištění, které je součástí měsíční splátky.
- Jednoduchý a rychlý schvalovací proces.

POZNÁMKY.




Kontakt na Vašeho BMW Autorizovaného Dealera:

ZÁKAZNICKÝ SERVIS BMW.

Pokud máte jakékoliv dotazy, můžete se obrátit také na
Zákaznický servis BMW na telefonním čísle **296 330 555**
v pracovních dnech od 8 do 18 h nebo prostřednictvím
e-mailu **zakaznický.servis.cz@bmw.com**.

Více informací na:

www.bmw.cz

-  www.facebook.com/BMW.Ceska.Republika
-  www.instagram.com/bmwcz
-  www.linkedin.com/company/bmw-group